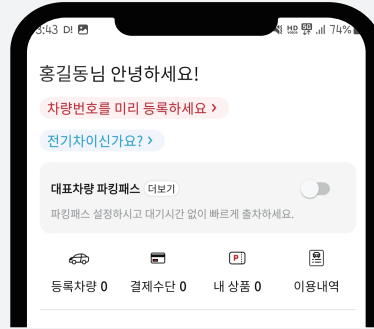


1 아이파크 APP 회원가입(최초 1회)



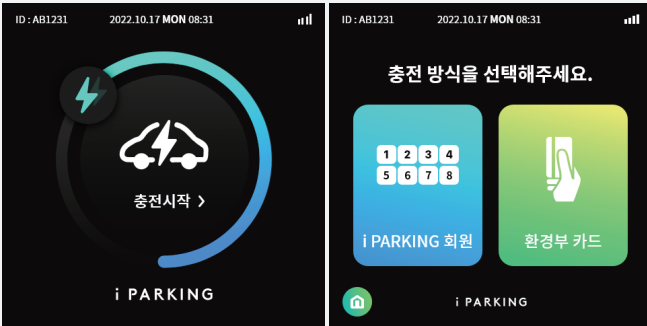
휴대폰 카메라 인식 후 링크를 누르면 앱으로 바로 연결됩니다.

2 필수정보(내 정보) 등록

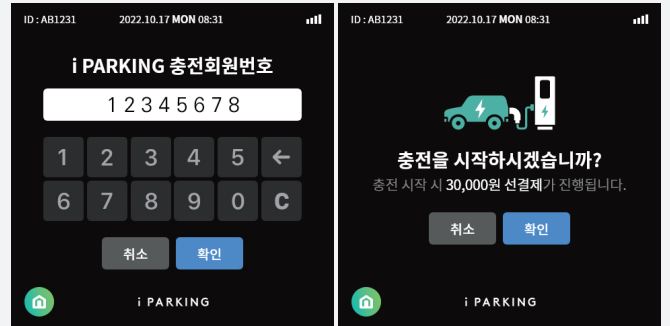


차량번호, 결제수단, 충전회원번호 등록

3 충전 시작 → 충전방식 선택 (아이파크 회원 or 환경부)

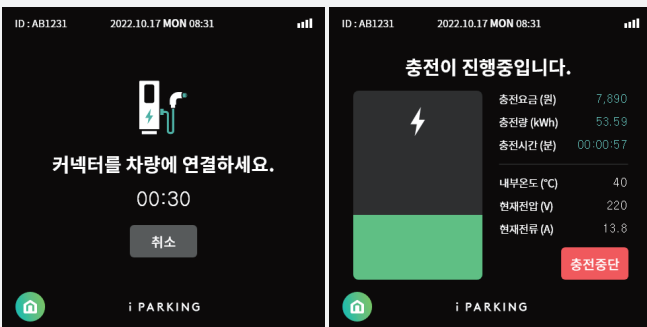


4 아이파크 회원 충전 (충전회원번호 8자리 입력)



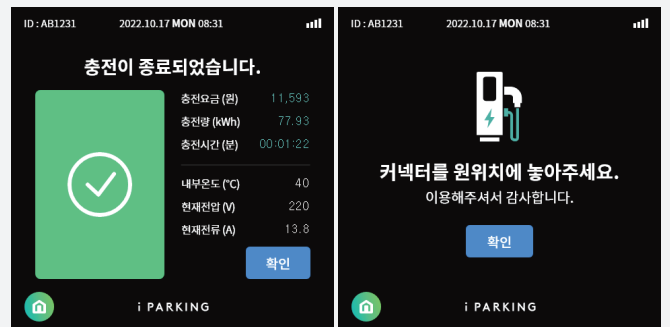
※ 환경부 회원은 카드를 태그하여 이용해 주세요.

5 커넥터를 차량에 연결한 후 충전 시작



※ 커넥터 결합 시 손잡이 버튼을 누르지 않도록 주의해 주세요.

6 충전중단 버튼을 눌러 충전 종료 후 커넥터 분리



※ 실제 충전요금을 제외한 나머지 금액은 2~3일 이내 자동 부분 취소 됩니다.

전기차충전구역 충전방해 행위는 과태료 부과 대상이오니 협조 부탁드립니다.